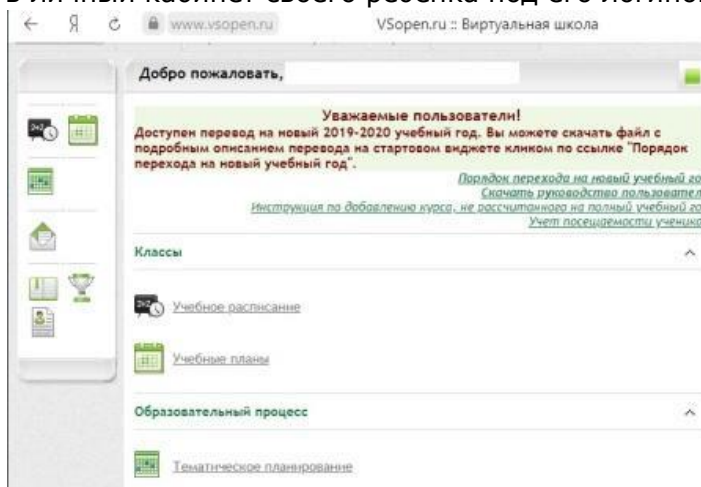
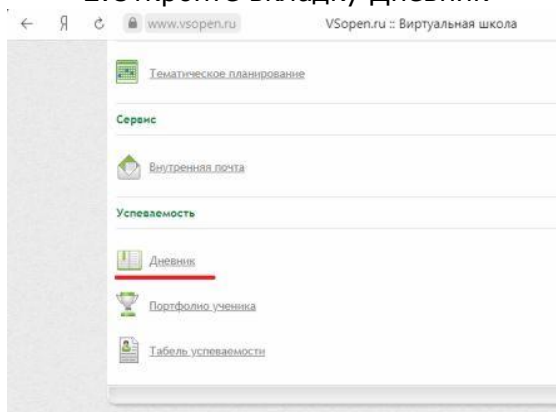


## Инструкция для дистанционного обучения через Виртуальную школу для родителей

1. Зайдите в личный кабинет своего ребенка под его логином и паролем



2. Откройте вкладку Дневник



3. Ознакомьтесь с расписанием и с ссылками для дистанционного урока по каждому предмету


6	Русская литература: классика и современность (Русская литература: классика и современность) 222 к.	Индивидуальные задания			
7	Информатика и ИКТ (Первая профиль) 201 к.	<a href="https://resh.edu.ru/subject/lesson/7327/main/250859/">https://resh.edu.ru/subject/lesson/7327/main/250859/</a>			

4. При записи "Индивидуальные задания" воспользуйтесь внутренней почтой Виртуальной школы, для этого используйте вкладку Письмо



В письме может содержаться краткий алгоритм работы на уроке или конкретные задания для вашего ребенка.

5. Если в дневнике содержится прикрепленный файл,

		Ростовой выучить отрывок наизусть (по выбору)	
7	Информатика и ИКТ (Первая профиль) 312 к.	П.3.3.1, вопросы 1-7	

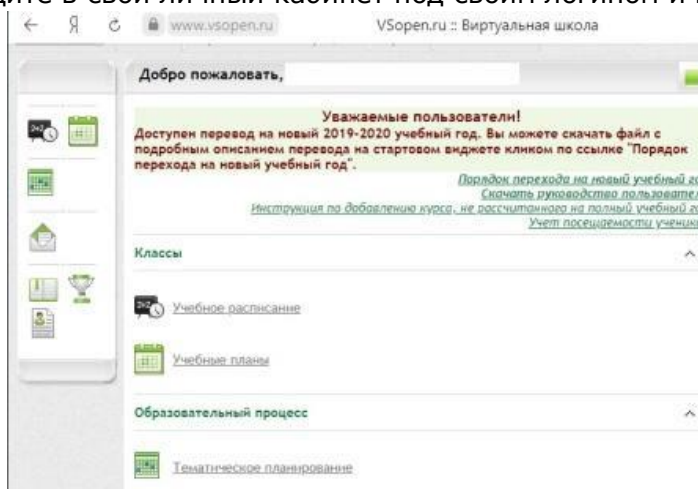
откройте его и выполните задания, содержащиеся в файле.

6. Зайдите по ссылке на урок и проконтролируйте выполнение тренировочных заданий вашим ребенком.
7. Ответы на задания отправляйте по внутренней почте Виртуальной школы, см.п.4
8. Оценка за выполненное задание выставляется учителем в журнал Виртуальной школы.
- 9.Используйте внутреннюю почту Виртуальной школы или указанные в заявлении контакты для связи с учителем по всем вопросам Дистанционного обучения.

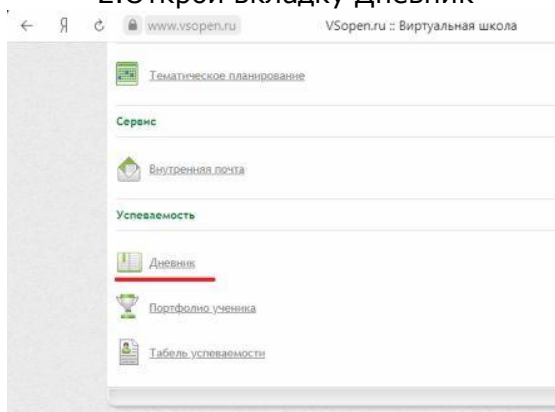
**Желаем успехов!**

### **Инструкция для дистанционного обучения через Виртуальную школу для обучающихся**

1. Зайдите в свой личный кабинет под своим логином и паролем



2.Открой вкладку Дневник



3.Ознакомься с расписанием и с ссылками для дистанционного урока по каждому предмету

6	Русская литература: классика и современность (Русская литература: классика и современность) 222 к.	Индивидуальные задания			
7	Информатика и ИКТ (Первая профиль) 201 к.	<a href="https://resh.edu.ru/subject/lesson/7327/main/250859/">https://resh.edu.ru/subject/ lesson/7327/main/250859/</a>			

4. При записи "Индивидуальные задания" воспользуйся внутренней почтой Виртуальной школы, для этого используйте вкладку Письмо



В письме может содержаться краткий алгоритм работы на уроке или конкретные задания для тебя.

5. Если в дневнике содержится прикрепленный файл,

		Ростовой выучить отрывок наизусть (по выбору)			
7	Информатика и ИКТ (Первая профиль) 312 к.	П.3.3.1, вопросы 1-7			

откройте его и выполни

задания, содержащиеся в файле.

6. Ознакомьтесь с алгоритмом работы на платформе "Российская Электронная школа" и регистрации на данном портале. [Инструкция](#)
7. Зайдите по ссылке на урок с использованием платформы "Российская Электронная школа", выполни тренировочные задания
8. Ответы на задания отправляй по внутренней почте Виртуальной школы, см.п.4
9. Оценка за выполненное задание выставляется учителем в журнал Виртуальной школы.
10. Используйте внутреннюю почту Виртуальной школы или указанные в заявлении контакты для связи с учителем по всем вопросам Дистанционного обучения.

**Желаем успехов!**